

## VLEISOHJEET KAIKILLE TIKKAILLE

Älä työskentele pitkiä aikoja tikkailla ilman säännöllisiä taukoja (väsyminen on aina riskitekijä).

Tikkaista ajoneuvossa kuljettaessasi, varmista, että tikkaat ovat kuormana kiinnitetty ja sijoitettu oikein, jotta ne eivät aiheuta vaaratilanteita tai tapaturmia.

Varmista, että tikkaat ovat tehtävään sopivat.

Poista kaikki epäpuhtaudet tikkaista, kuten märkä maali, kura, öljy ja lumi.

Älä käytä tikkaista ulkona, mikäli sääolosuhteet ovat huonot, kuten kovalla tuulella.

Ammattikäytössä, ota aina huomioon maakohtainen lainsäädäntö, ja suorita riskien arviointi sekä käytä tikkaista sen mukaan.

Huomio mahdollinen törmäysriski esim. jalankulkijoiden, ajoneuvojen tai ovien kanssa, kun sijoittelet tikkaista.

Lukitse työskentelyalueella olevat ovet (ei hätäuloskäyntejä) sekä ikkunat mikäli se on mahdollista.

Älä tee muutoksia tikkaisiin.

Älä liikuta tikkaista, kun niillä seistään.

Käytä tikkailla nousuun vain tikkaiden askelmapuolta.

Varastoi tikkaat asianmukaisella tavalla, etteivät ne vahingoitu. Oikea varastointi, esimerkiksi kosteudelta suojattuna pidentää myös tikkaiden ikää.

Tikkaan profiilit, askelmat, puolat sekä lukitusmekanismit eivät saa altistua iskuille. Iskuista syntyneet vauriot voivat heikentää tikkaiden rakennetta ja aiheuttaa turvallisuusriskin.

Varastoi tikkaat asianmukaisesti, jotta ne eivät pääse vaurioitumaan. Myös kosteudelta suojaaminen pidentää tikkaiden elinikää.

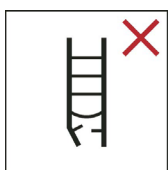


Noudata varovaisuutta kiivetessäsi tikkailla.

Huomioi, että myös matalalta tippuminen aiheuttaa vaaratilanteen.



Tutustu käyttöohjeisiin.



Älä käytä vioittuneita tikkaista. Tarkista heti tikkaat hankittuasi, että tikkaat ovat ehjät ja toimivat moitteettomasti. Tarkista myös ennen jokaista käyttökertaa silmämääräisesti, että tikkaat ovat ehjät ja turvalliset käyttää.




Maksimikuorma 150 kiloa. Huomioithan, että maksimikuormitus tarkoittaa staattista painoa.




Älä käytä tikkaista kaltevilla, epätasaisella tai pehmeällä/upottavalla alustalla.



Älä kurottele tikkailla.




Älä sijoita tikkaista liukkaalle alustalle. Tällaisia voivat olla esimerkiksi märkä ja/tai öljyinen lattia, jäinen maa tai kiiltävät pinnat.



Tikkailla saa kiivetä vain yksi henkilö kerrallaan.



Kiipeä ja laskeudu aina kasvat tikkaisiin päin.



Pidä kunnollinen ote tikkaista aina kiivetessäsi ja laskeutuessasi. Tikkaista tulee pitää kiinni myös työskentelyn aikana. Mikäli tämä ei ole mahdollista, tulee turvallisuus taata jollain muilla keinoin (esim. turvavaljaat).

## VLEISOHJEET KAIKILLE TIKKAILLE



Älä siirrä painopistettäsi pois tikkailta. Tästä esimerkkinä voimaa vaativa poraaminen.



Älä nouse tikkaille raskaan tai hankalasti käsiteltävän taakan kanssa.




Käytä tikkaille kiivetessäsi aina tukevia, hyvin jalassa pysyviä jalkineita.



Käytä tikkaita vain silloin, kun terveydentilasi sen sallii.

Osa sairauksista tai lääkityksistä saattavat kasvattaa tapaturman riskiä tikkailta työskennellessä.

Älä koskaan kiipeä tikkaille ollessasi päihteiden vaikutuksen alaisena.

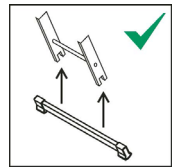


Huomioi mahdolliset sähköiskujen riskit. Varmista, etteivät tikkaat osu esimerkiksi yläpuolella kulkeviin johtoihin tai muihin sähkölaitteisiin.


Käytä vain sähköä johtamattomia jännitteellisessä sähkötyössä.




Älä käytä tikkaita siltana.



Käytä aina alatukipalkkia, mikäli sellainen on toimitettu tikkaiden kanssa ja/tai tikkaat on varustettu oheisella merkillä.



Tikkaat on tarkoitettu vain kotitalouskäyttöön.



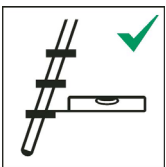
Tikkaat ovat ammattilaatuiset ja niitä voi käyttää sekä ammattikäytössä, että kotitalouskäytössä.

(Suomi-Tikkaan tuotteet ovat aina ammattilaatua)

## NOJATIKKAAT



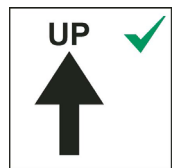
Nojatikkaita tulee käyttää aina oikeassa nojakulmassa, joka on 65-75°




Nojatikkaiden puolien astinpinta tulee olla ylöspäin, jolloin neliön mallisen puolan astinpinta on täysin vaakatasossa.



Tikkailta toiselle tasolle noustessa, tulee tikkaiden ylittää taso vähintään 1 metrillä.



Käytä tikkaita aina oikein päin. Nuolimerkin tulee osoittaa ylöspäin.



Älä pystytä tikkaita epäsopivaa taustaa vasten.




Nojatikkaiden kolmella ylimmällä puolalla ei saa seistä, vaan ne tulee jättää käyttämättä.

Tikkaita ei koskaan saa siirrellä niiden yläpäästä.

## A-TIKKAAT



Älä astu tikkailta sivuun toiselle tasolle.



Lukitse rajoittajat aina kunnolla.

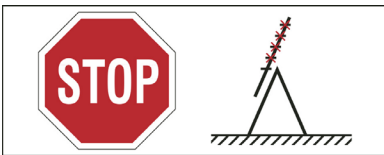


Avaa tikkaat kokonaan ennen käyttöä.



A-tikkaita saa käyttää nojatikkaina vain, mikäli ne on siihen suunniteltu.

## YHDISTELMÄTIKKAAT



Älä kiipeä 3-osaisten yhdistelmätikkaiden puolille, jotka ylittävät A-mallisen tikasosan kärjen.



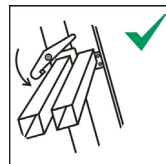
Jätä kolme ylintä puolaa käyttämättä, kun käytät yhdistelmätikkaita nojatikkaina.



Älä sijoita portaikkokäyttöön soveltuvia 3-osaisia yhdistelmätikkaita siten, että kiipeämispuoli on ylempänä. Kiipeä vain kasvat portaikon nousun suuntaisesti.



Jätä kaksi ylintä puolaa käyttämättä, kun käytät yhdistelmätikkaita A-tikkaina.



Varmista, että jaksolukitsin on varmasti lukittuna paikoilleen.

## PATT-PORRASTASOT



Mikäli tuotteessa on pyörät, tulee niiden olla lukittuina ennen askelmille nousua.



Älä käytä tuotetta ulkona, mikäli sitä ei ole ulkokäyttöön tarkoitettu.